

GOBIERNO DE LA  
REPÚBLICA DOMINICANA

**RIEGO**

# **Informe Mensual de Seguimiento y Evaluación del Plan Operativo Anual**

## **2do. Trimestre 2025**

## **Introducción.**

La Dirección Ejecutiva de la Comisión de Fomento a la Tecnificación del Sistema Nacional de Riego, creada bajo el decreto No 204-20 con el fin de ejecutar los objetivos establecidos por la Comisión de Fomento a la Tecnificación del Sistema Nacional de Riego que son: Fomentar el uso eficiente y racional del agua para riego a través de la implementación de tecnologías modernas de riego, impulsar la productividad agrícola de consumo interno y de exportación a la vez de introducir nuevas porciones de terreno a la agricultura intensiva.

Enmarcado en los avances y logros obtenidos durante el año 2024, para el año 2025 sean realizados los esfuerzos y ajustes necesarios con el fin de crear tanto la estructura como las capacidades suficientes para el cumplimiento de los objetivos antes mencionados con eficiencia y las actividades que emanan de estos con efectividad. Respecto al cumplimiento de nuestro Plan Operativo Anual, se presenta este documento, en el cual se pretende resaltar los avances y logros en el cumplimiento de este, en el mes en cuestión.

La estructura del POA 2025 está diseñada de tal manera que pueda contener actividades que den respuesta a las necesidades indicadas en el Plan Estratégico Institucional, en ese sentido se enfoca en los 5 ejes estratégicos identificados en el PEI 2025-2028 y sus actualizaciones, identificando los productos y actividades que permitan alcanzar cada eje estratégico, así como los indicadores, porcentaje de ejecución o avance, indicación del estatus general y en el caso de desvío la definición de la causa.

Este informe de Seguimiento y Evaluación del Plan Operativo Anual (POA) 2025 corresponde al período comprendido entre 1 de enero al 30 de diciembre de 2025, basado en las informaciones que fueron suministradas por las distintas áreas de la institución, mediante una herramienta desarrollada por el Departamento de Planificación y Desarrollo que permite captar de manera ordenada y precisa estas informaciones.

Con este informe pretendemos indicar el avance de la ejecución del mes a nivel de productos, actividades y resultados de lo programado, así como de la institución en general, sin dejar de lado aquellas actividades que por el dinamismo propio de la labor no fueron incluidos en la programación. Y así ofrecer detalles de las acciones relevantes realizadas durante el período mencionado, con el fin primero de socializarlo con el equipo para revisión y fortalecimiento y, segundo para cumplir con las leyes y normativas de transparencia.

## ANÁLISIS DE LA INFORMACIÓN.

### Estructura del Plan Operativo Anual.

El POA 2025 de Tecnificación Nacional de Riego fue diseñado con el objetivo de contener las diferentes actividades alineadas con los requerimientos necesarios para el cumplimiento de lo planificado en el PEI 2025 – 2028 y sus modificaciones, en ese sentido para el año 2025 se contempla impactar las siguientes líneas de acción:






Eje Estratégico	Líneas Estratégicas	
Implementar una gestión pública eficiente y transparente, orientada a la obtención de resultados en beneficio de la agricultura y el desarrollo sostenible de la nación.	Implementar un sistema de control interno para el manejo del acceso a la información que garantice, la transparencia, la rendición de cuentas y la calidad del gasto.	
	Fomentar la gestión integrada de procesos, basada en la medición, monitoreo y evaluación.	
	Promover una gestión eficiente y eficaz de los recursos humanos de la institución, orientadas al desarrollo institucional y al cumplimiento de sus objetivos.	
	Implementar un modelo de calidad que promueva la aplicación de procedimientos funcionales, efectivos y ágiles en la prestación de servicios.	
	Implementar las tecnologías TIC como herramientas para el desarrollo y la transparencia de los procesos internos.	
Impulsar la innovación de regadíos, mediante el desarrollo y la adopción de tecnologías, haciendo de la agricultura una actividad más rentable y ambientalmente sostenible.	Fomentar la investigación y desarrollo (I+D) asociada a la tecnificación del riego y prácticas de agricultura sostenible.	
	Promover el cambio de la matriz de riego, considerando los datos edafoclimáticos de los cultivos para suplir la demanda del sector turismo de la Región Enriquillo.	
	Fomentar el cambio de matriz de riego en la producción tradicional de la región a una producción climáticamente inteligente y orientada a las características del suelo y el clima.	
	Promover capacitación y asistencia técnica en manejo y mantenimiento de sistema de riego, así como en prácticas de producción sostenible.	
	Fomentar el cultivo de rubros no tradicionales en la región, en respuesta a la creciente demanda turística	
	Apoyar mediante la implementación de la estrategia nacional de tecnificación del sistema de riego, la iniciativa de la FAO en el establecimiento de un centro agroindustrial y de acopio en la provincia de Bahoruco.	
	Desarrollar un programa de Capacitación y Asistencia Técnica sobre prácticas agrícolas avanzadas y sostenibles en la producción arrocera.	
	Incentivar y priorizar los proyectos de tecnificación de riego del cultivo de arroz en la Región Cibao Sur, por medio de diferentes modelos de financiamiento.	
Fomentar los medios y las capacidades técnicas que incrementen la eficiencia en el uso del agua, contribuyendo al aumento de la productividad y la competitividad agrícola, aprovechando el potencial exportador.	Crear los mecanismos para un amplio programa de capacitación y asistencia técnica en el uso adecuado de tecnología de riego para los productores de banano orgánico de las provincias Monte Cristi y Valverde.	
	Promover la tecnificación de terrenos en producción bajo riego tradicional y la inclusión de nuevas extensiones de tierra para la producción de banano orgánico a través de incentivos a la tecnificación.	
	Fomentar el uso eficiente del agua en la agricultura por medio al riego tecnificado para aumentar la producción, así como la diversificación de los rubros agrícolas de Elías Piña, Pedernales, Barahona y Jiman Región Noroeste que permita cubrir la demanda del mercado binacional.	
	Promover practicas eficiente en el uso del agua agrícola mediante al riego tecnificado para aumentar la producción, así como la diversificación de los rubros agrícolas con el fin de satisfacer la demanda de exportación a Estados Unidos y el Caribe.	
	Desarrollar un programa de capacitación en manejo y mantenimiento de sistemas de riego, así como en el uso eficiente del agua y prácticas sostenibles, especialmente para productos con vocación exportadora.	
	Promover los cultivos de tabaco, banano y otros rubros más rentables mediante la utilización de riego tecnificado en el proyecto Cruz de Manzanillo.	
	Implementación de programa de fomento a la tecnificación del riego agrícola orientado a la potencialización de la producción en la provincia San Juan, con el fin de abastecer la demanda del mercado binacional de comendador y la agroindustria de azuca con fines de exportación.	
	Promover la tecnificación de la producción de vegetales orientales como medio para aumentar la productividad y rentabilidad.	
	Desarrollar un programa de capacitaciones y asistencia técnica para el uso eficiente del agua en ambiente protegido a productores de vegetales chinos y a productores en invernaderos de los municipios de Constanza y Jarabacoa	
	Impulsar alianzas público-privadas para desarrollar el potencial agropecuario de la región el valle, priorizando los rubros más rentables para la industrialización y exportación	
	Impulsar acciones que contribuyan a fomentar la participación de las mujeres y los jóvenes en el desarrollo del sector agrícola.	Fomentar programas de incentivos financieros a mujeres para el desarrollo de proyectos agrícolas sostenibles.
	Impulsar la implementación de un enfoque de producción agrícola sostenible orientada a la gestión eficiente de los recursos naturales y los efectos del cambio climático.	Apoyar la reforestación de las cuencas por medio del fomento de sistemas agroforestales, implementando riego tecnificado bajo una agricultura climáticamente inteligente.
Promover la construcción de estructuras para almacenamiento de agua para aprovechar los tiempos de lluvia.		

### Aspectos metodológicos.

La evaluación del POA fue coordinada por la División de Formulación, Evaluación y Seguimiento de Planes, Programas y Proyectos, en conjunto con el Departamento de Planificación y Desarrollo, quienes por medio de una matriz que se facilitó a las áreas estas colocaron sus ejecutorias según la planificación realizada y se realizaron reuniones con el fin de verificar y validar las informaciones.









Las informaciones suministradas fueron analizadas por productos contenidos en el POA, con el fin que pudiese evaluarse por áreas y así ver el avance en el cumplimiento de la planificación estratégica.

Con el fin de mostrar, de manera gráfica, e implantar un toque de dinamismo, el avance en el cumplimiento de los productos se clasificó con rangos de puntuación representado “con colores de semáforo”, como se define a continuación:

No.	Color	Rango	Detalle
1		0% - 59%	Bajo
2		60% - 79%	Medio
3		80% - 100%	Alto
4		-	Suspendido / Reprogramado
5		-	Sin empezar

## Ejecución del POA 2025.














**Línea de acción No.: 1.1.1 – Implementar un sistema de control interno para el manejo de acceso a la información que garantice la transparencia, la rendición de cuentas y la calidad del gasto.**

No.	Actividad	Indicador	Responsable	Meta anual	% Ejec	Estatus	Comentarios
1	Remisión de las informaciones de corte y cierre de la ejecución de gastos a DIGECOG	Porcentaje de información requerida por DIGECOG suministrada oportunamente	División Financiera	100% de las informaciones requeridas por DIGECOG remitidas oportunamente	0%		Este indicador se genera semestralmente
2	Gestión del plan anual de compras y contrataciones (PACC)	Porcentaje de los procesos de compras y contrataciones programados	División de Compras y Contrataciones	Garantizar que el 90% de los procesos de compras y contrataciones programados sean realizados durante el año 2025	50%		Se realizó la reformulación del PACC para el T3, adicional a eso, se realizó la ejecución de los procesos planificados, ejecución de los procesos a MiPymes, según la ley incluyendo el de mujer.
3	Gestión de procesos en el Sistema Electrónico de Contrataciones Públicas de la DGCP	Porcentaje de procesos de compras y contrataciones publicados, adjudicados y cerrados en el Sistema Electrónico de Contrataciones Públicas durante el año 2025	División de Compras y Contrataciones	Cumplir con el 100% de los procesos de compras y contrataciones en el Sistema Electrónico de Contrataciones Públicas para el año 2025	50%		Se publicaron los procesos de compras y contrataciones en el Sistema Electrónico de Contrataciones Públicas según lo planificado, se adjudicaron a los oferentes con la emisión de órdenes de compra, de servicio o contratos, y se cerraron en el sistema conforme a lo establecido.
4	Elaboración de contratos.	Porcentaje de contratos elaborados	Departamento Jurídico	Elaboración del 100% de los contratos solicitados	100%		Se elaboro un nuevo modelo de contrato entre productores y suplidores.
5	Validación legal de los acuerdos de tecnificación recibidos	Porcentaje de los acuerdos elaborados según los requerimientos	Departamento Jurídico	100% de los acuerdos de colaboración solicitados elaborados según los requerimientos	100%		En el mes se validó un acuerdo entre TNR y el CTC, solamente le hizo la validación mas no se a firmado.
6	Elaboración de opiniones jurídicas	Porcentaje de opiniones jurídicas elaboradas	Departamento Jurídico	Elaborada el 100% de las opiniones jurídicas solicitadas	100%		Para este mes se recibió y respondió una opinión.
7	Gestión del Portal único de solicitud de acceso a la información pública. (Saip)	Porcentaje de solicitudes recibidas procesadas dentro de los 14 días laborables	Oficina de Libre Acceso a la Información Pública	100% de las solicitudes recibidas procesadas dentro de los 14 días laborables.	100%		Se recibió una solicitud y se le dio respuesta oportuna antes del tiempo establecido.
8	Gestionar las respuestas a las solicitudes de libre acceso a la	Solicitudes respondidas dentro de lo estipulado.	Oficina de Libre Acceso a la Información Pública	100% de las solicitudes recibidas con respuestas	100%		

	información dentro de los 14 días						
9	Implementación de las Normas Básicas de Control Interno	Porcentaje de requerimientos NOBACI con evidencias colgadas en la plataforma	División Formulación, Monitoreo y Evaluación Planes Programas y Proyectos	30% de los requerimientos NOBACI con evidencias en la plataforma	0%		

**Línea de acción No.: 1.1.2 – Fomentar la gestión integrada de procesos, basada en la medición, monitoreo y evaluación.**





No.	Actividad	Indicador	Responsable	Meta anual	% Ejec	Estatus	Comentarios
1	Programación del control de almacén	Porcentaje de implementación de la programación del control de almacén	División Administrativa	Realización del 90% de la programación de inventario de almacén	0%		La división administrativa no había remitido la información correspondiente al momento de realizar este informe.
2	Elaboración de informe semestral de activos fijos	Cantidad de informes de inventarios de activos fijos realizados	División Administrativa	2 informes de inventario de activos realizados y publicados	0%		La división administrativa no había remitido la información correspondiente al momento de realizar este informe.
3	Elaboración de la programación trimestral de gastos de 2025	Porcentaje de programación del gasto trimestral realizado	División Financiera	100% de la programación del gasto trimestral realizada	50%		Se registro la programación del segundo trimestre.
4	Gestión del presupuesto institucional 2025	Porcentaje del presupuesto gestionado y ejecutado según lo planificado	División Financiera	100% del presupuesto gestionado y ejecutado según lo planificado	100%		Se realizó la programación, seguimiento y ejecución de gastos según lo planificado.
5	Monitoreo del gasto por centro de costos	Porcentaje de los gastos monitoreados	División Financiera	100% de los gastos por centro de costo monitoreados	100%		Llenado de planilla de gastos por área
6	Gestión del cumplimiento de los requerimientos del portal transparencia institucional	Puntuación de la evaluación del portal	Oficina de Libre Acceso a la Información	Mantener el 95% de cumplimiento los requerimientos del portal	98.26%		Enero: 98.85% Febrero: 99.42% Marzo: 96.61% Abril: 98.16% Mayo: En espera Junio: Trabajando con este mes (subiendo Doc.)
7	Elaborar reporte de las Estadísticas del 311.	Porcentaje de reportes de las visitas al portal 311	Oficina de Libre Acceso a la Información	Elaborado el reporte del 100% de las visitas al portal	0%		El área de la OAI no había remitido la información correspondiente a este indicador.
8	Diseñar herramientas de captación y análisis de información estadística	Cantidad de herramientas diseñadas e implementadas	Departamento de Planificación y Desarrollo	4 herramientas diseñadas e implementadas	75%		Se creo el módulo de gestión de almacén (3/4)
9	Elaboración de informes trimestrales de estadística	Cantidad de informes trimestrales elaborados	Departamento de Planificación y Desarrollo	4 informes trimestrales elaborados	50%		Se generó el primer informe de cuatro. (2/4).

10	Diseño e implementación de paneles de control de los datos relevantes de la institución solicitados	Porcentaje de paneles de control solicitados desarrollado	Departamento de Planificación y Desarrollo	Desarrollo del 70% de los paneles de control solicitados	100%		Esta actividad fue completada.
11	Elaboración de la memoria institucional 2025	Porcentaje de elaboración de la memoria institucional	Departamento de Planificación y Desarrollo	Elaborada al 100% de la memoria institucional	0%		
12	Elaboración de los Informes mensual de seguimiento y evaluación del POA.	Cantidad de informes elaborados y remitidos	División Formulación, Monitoreo y Evaluación Planes Programas y Proyectos	Elaboración y remisión de 12 informes de seguimiento y evaluación	50%		Fueron elaborados los informes de enero hasta junio (6).
13	Elaboración del informe trimestral de seguimiento y evaluación del POA.	Cantidad de informes elaborados y remitidos	División Formulación, Monitoreo y Evaluación Planes Programas y Proyectos	Elaboración y remisión de 4 informes de seguimiento y evaluación del POA	50%		Se elaboró el informe del segundo trimestre.
14	Elaboración del Informe semestral de seguimiento y evaluación del POA 2025.	Cantidad de informes elaborados y remitidos	División Formulación, Monitoreo y Evaluación Planes Programas y Proyectos	Elaboración y remisión de 2 informes semestrales de seguimiento y evaluación del POA	50%		Se elaboró el informe del primer semestre.
15	Elaboración de informe anual de desempeño de POA 2025.	Cantidad de informes elaborados y remitidos	División Formulación, Monitoreo y Evaluación Planes Programas y Proyectos	Elaboración y remisión del informe de desempeño anual a final del año	0%		
16	Elaboración de informe mensual de ejecución de la programación PPP	Cantidad informes mensuales elaborados y remitido	División Formulación, Monitoreo y Evaluación Planes Programas y Proyectos	Elaboración de 12 informes mensuales de ejecución de la programación	50%		Fueron elaborados los informes de enero hasta junio (6).
17	Elaboración de informe mensual de ejecución presupuestaria PPP	Cantidad de informes mensuales elaborados y remitidos	División Formulación, Monitoreo y Evaluación Planes Programas y Proyectos	Elaboración de 12 informes mensuales de ejecución del presupuesto PPP	50%		Fueron elaborados los informes de enero hasta junio (6).
18	Elaboración de informe trimestral de gestión y desempeño de PPP	Cantidad de informes trimestrales elaborados y remitidos	División Formulación, Monitoreo y Evaluación Planes Programas y Proyectos	Elaboración de 4 informes trimestrales de gestión y desempeño PPP	50%		Se elaboró el informe del segundo trimestre
19	Elaboración del Informe Semestral de Gestión PPP	Cantidad de informes semestrales elaborados	División Formulación, Monitoreo y Evaluación Planes Programas y Proyectos	Elaboración de 2 informes semestrales de gestión PPP	50%		Se encuentra en elaboración.
20	Elaboración del Informe Mensual de Ejecución Físico - Financiero	Cantidad de informes elaborados y remitidos	División Formulación, Monitoreo y Evaluación Planes Programas y Proyectos	Elaborar 12 informes mensuales de la ejecución física y financiera	50%		Fueron elaborados los informes de enero hasta junio (6).
21	Elaboración del Informe Trimestral de Ejecución Físico - Financiero	Cantidad de informes elaborados y remitidos	División Formulación, Monitoreo y Evaluación Planes Programas y Proyectos	Elaborar 4 informes mensuales de la ejecución física y financiera	50%		Se elaboró el informe del segundo trimestre
22	Elaboración del Informe Semestral de Ejecución Físico - Financiero	Cantidad de informes elaborados y remitidos	División Formulación, Monitoreo y Evaluación Planes Programas y Proyectos	Elaborar 2 informes mensuales de la ejecución física y financiera	50%		Se elaboró el informe del primer semestre







23	Elaboración del informe anual de desempeño presupuestario	Cantidad de informes de desempeño presupuestario	División Formulación, Monitoreo y Evaluación Planes Programas y Proyectos	Elaboración de un informe anual de desempeño presupuestario	0%		
24	Elaboración del Plan Operativo Anual 2026	Porcentaje de del POA elaborado	División Formulación, Monitoreo y Evaluación Planes Programas y Proyectos	Elaboración del Plan Operativo Anual 2026	0%		
25	Elaboración de matriz anual de reporte y seguimiento de iniciativas de cooperación internacional SINACID	Cantidad de matrices anuales de reporte y seguimiento elaborada	División de Cooperación Internacional	1 matriz anual de reporte y seguimiento elaborada	0%		Este indicador se genera al final de año
26	Elaboración de informe trimestral de los proyectos de cooperación internacional	Cantidad de informes trimestral elaborados	División de Cooperación Internacional	4 informes trimestrales de proyectos de cooperación internacional elaborados	50%		Se elaboró el informe del segundo trimestre.











**Línea de acción No.: 1.1.3 – Promover una gestión eficiente y eficaz de los recursos humanos de la institución, orientadas al desarrollo institucional y al cumplimiento de sus objetivos.**

No.	Actividad	Indicador	Responsable	Meta anual	% Ejec	Estatus	Comentarios
1	Realización de la Evaluación del desempeño	Porcentaje de colaboradores de la institución con evaluación del desempeño realizada	Recursos Humanos	95% de los colaboradores de la institución con evaluación del desempeño realizada	0%		
2	Ejecución del Plan de Capacitación 2025.	Porcentaje de cumplimiento de la programación de capacitación	Recursos Humanos	80% de la programación de las capacitaciones ejecutada	60%		
3	Implementación del Programa de Reconocimiento al Colaborador Destacado del Año 2025	Programa de Reconocimiento al Colaborador destacado del año implementado	Recursos Humanos	Programa de Reconocimiento al Colaborador destacado del año implementado	100%		Se realizó el proceso de solicitud de nominaciones y se llevaron a cabo las reuniones correspondientes.
4	Ejecución Programa de Reconocimiento al Colaborador Trimestre del Año 2025	Porcentaje de ejecución del programa de Reconocimiento al colaborador destacado del Trimestre ejecutado	Recursos Humanos	100 % del Programa de Reconocimiento al Colaborador destacado del Trimestre ejecutado	50%		
5	Ejecución del Plan de Integración de Personal 2025	Porcentaje de ejecución del Plan de Integración de Personal	Recursos Humanos	80% del Plan de Integración del Personal ejecutado	50%		En febrero ejecutaron la primera actividad su programación del año. Para el mes de marzo no se realizó actividad.








6	Elaboración de Plan de Capacitación 2026	Porcentaje del Plan de Capacitación elaborado y remitido al INAP	Recursos Humanos	100% del Plan de Capacitación elaborado y remitido al INAP	0%		
7	Elaboración de Plan de Recursos Humanos 2026	Porcentaje del Plan de Recursos Humanos 2026 elaborado y remitido al MAP	Recursos Humanos	100% del Plan de Recursos Humanos 2026 elaborado y remitido al MAP	0%		
8	Elaboración del Plan de Integración del Personal 2026	Porcentaje del Plan de integración de personal 2026 elaborado	Recursos Humanos	100% Plan de integración de personal 2026 elaborado	0%		
9	Ejecución del plan de Acciones de Mejora de Clima Laboral 2025	Porcentaje de ejecución del plan de acciones de mejora	Recursos Humanos	80% de ejecución del plan de acciones de mejora	33%		Inclusión de actividades del Plan de integración de personal en el presupuesto y PACC 2026



**Línea de acción No.: 1.1.4 – Implementar un modelo de calidad que promueva la aplicación de procedimientos funcionales, efectivos y ágiles en la prestación de servicios.**

No.	Actividad	Indicador	Responsable	Meta anual	% Ejec	Estatus	Comentarios
1	Gestionar y optimizar los recursos energéticos en la Institución.	Porcentaje de los requerimientos de la certificación ISO 50001	División Administrativa	100% de los requerimientos de la certificación ISO 50001	0%		Esta actividad fue suspendida
2	Actualización del mapa de actores de interés de la institución.	Porcentaje del mapa de actores actualizado	División de Comunicaciones	100% del Mapa de actores actualizado	0%		
3	Actualizar el diagnóstico del sistema de comunicación interna institucional.	Porcentaje de diagnóstico del sistema de comunicación interna actualizado	División de Comunicaciones	Actualizado el 100% del diagnóstico actualizado del sistema de comunicación interna institucional	0%		
4	Elaborar reporte de la encuesta de satisfacción al ciudadano para el año 2025.	Porcentaje de reportes elaborados.	Oficina de Libre Acceso a la Información	Elaborados el 100% de los Reportes de Estadística trimestrales, semestral y anual.	0%		
5	Apoyo para mantenimiento de las Normas de Tecnología de la Información y Comunicación (NORTIC)	Porcentaje de requerimientos de la NORTIC implementados el año 2025	División Tecnología de la Información y Comunicación	100% requerimientos de las NORTIC implementados en el año 2025	0%		
6	Levantamiento y documentación de políticas y	Porcentaje de las áreas de apoyo con políticas y	Departamento de Planificación y Desarrollo	Políticas y procedimientos del 60%	50%		Actualización de los procedimientos un 30% de las áreas misionales








	procedimientos de las áreas de apoyo	procedimientos documentados		de las áreas de apoyo documentados			
7	Levantamiento y documentación de políticas y procedimientos de las áreas estratégicas	Porcentaje de las áreas estratégicas con políticas y procedimientos documentados	Departamento de Planificación y Desarrollo	Políticas y procedimientos del 60% de las áreas estratégicas documentados	33%		Esta actividad continua con el mismo porcentaje de un 20% de las áreas estratégicas documentada.
8	Actualización del manual de políticas y procedimientos de las áreas Misionales	Porcentaje de las políticas y procedimientos de las áreas misionales actualizados.	Departamento de Planificación y Desarrollo	80% de las Políticas y procedimientos de las áreas misionales actualizados	100%		Esta actividad se ha completado al 100% de la meta.
9	Coordinación de la Implementación del Plan de mejora CAF 2025	Porcentaje de implementación del plan de mejora	Departamento de Planificación y Desarrollo	85% del plan de mejora implementado	60%		Esta actividad ha avanzado un 30% de la meta
10	Elaboración del Plan de Mejora CAF 2026	Porcentaje del plan de mejora elaborado	Departamento de Planificación y Desarrollo	100% del plan de mejora elaborado	0%		
11	Aplicación de encuesta de satisfacción de la calidad en los servicios internos de la entidad	Porcentaje de colaboradores encuestados	Departamento de Planificación y Desarrollo	80% de los colaboradores encuestados	0%		
12	Aplicación de la Encuesta Institucional de Satisfacción Ciudadana de la calidad de los servicios públicos ofrecidos por la entidad.	Porcentaje de la Encuesta Institucional de Satisfacción Ciudadana de la calidad de los servicios públicos ofrecidos por la entidad aplicada.	Departamento de Planificación y Desarrollo	100% la Encuesta Institucional de Satisfacción Ciudadana aplicada	0%		
13	Elaboración y aprobación del Plan de Gestión de Riesgos 2025	Porcentaje del Plan de Gestión de Riesgos elaborado y aprobado	Departamento de Planificación y Desarrollo	100% del Plan de Gestión de Riesgos 2025 elaborado y aprobado	100%		El Plan fue elaborado y aprobado en el mes de enero.
14	Implementación del Plan de Gestión de Riesgo	Porcentaje de implementación del Plan de Gestión de Riesgos	Departamento de Planificación y Desarrollo	85% del Plan de gestión de riesgo implementado	25%		Se elaboró en primer informe trimestral
15	Coordinar simulacros de emergencia de gestión de riesgo de desastres para evaluar la preparación institucional	Porcentaje de simulacro realizado	Departamento de Planificación y Desarrollo	Simulacro de emergencia realizado	0%		
16	Identificación de riesgos y acciones de respuesta de los procesos y procedimientos institucionales	Porcentaje de procedimientos institucionales con riesgos y acciones de respuesta identificados	Departamento de Planificación y Desarrollo	60% de los procesos y procedimientos institucionales con riesgos y acciones de respuesta identificados	0%		

**Línea de acción No.: 1.1.5 – Implementar las tecnologías TIC como herramientas para el desarrollo y la transparencia de los procesos internos.**

No.	Actividad	Indicador	Responsable	Meta anual	% Ejec	Estatus	Comentarios
1	Implementación de mantenimiento del portal institucional.	Cantidad de reportes solicitando mantenimiento del portal	Tecnología de la Información y Comunicación	100% de implementación del mantenimiento en el portal funcional	100%		Se realizaron 7/7 registros de vulnerabilidades identificadas y corregidas.
2	Ejecución del mantenimiento de Software informáticos	Porcentaje de software informáticos en uso con mantenimiento programado, ejecutado	Tecnología de la Información y Comunicación	100% de los Software informáticos en uso con mantenimiento programado, ejecutado	100%		Se realizó el 100% de la ejecución del mantenimiento de Software informáticos para el mes de marzo.
3	Evaluación y mantenimiento del hardware y estructura de red institucional	Porcentaje de la programación implementada	Tecnología de la Información y Comunicación	100% de la programación de evaluación y mantenimiento de del hardware y estructura de red implementado	100%		Se llevó a cabo el mantenimiento del software utilizado en la empresa Tecnificación Nacional de Riego, con el objetivo de garantizar su correcto funcionamiento y optimización.
4	Evaluación y mantenimiento preventivo semestral del Data Center en sede principal y regionales	Cantidad de evaluaciones y mantenimientos implementadas	Tecnología de la Información y Comunicación	Implementación de 2 evaluaciones y mantenimiento del Data Center en sede principal y regionales	0%		
5	Gestión de las solicitudes de soporte técnico vía mesa de ayuda	Porcentaje de solicitudes de soporte técnico ejecutadas	Tecnología de la Información y Comunicación	90% de las solicitudes de soporte técnico ejecutadas	100%		En el mes de marzo llegaron 103 solicitudes, des las cuales 103 fueron resueltas. (103/103)
6	Implementación de interconexión de red entre regionales	Porcentajes de oficinas regionales interconectadas a la sede central	Tecnología de la Información y Comunicación	Establecer 80% de una interconexión efectiva y segura entre las sedes regionales para mejorar la comunicación y la eficiencia operativa	0%		Este indicador se generará para el mes de abril
7	Implementación Seguridad cibernética	Porcentaje de mecanismos de seguridad implementados	Tecnología de la Información y Comunicación	80 % implementación de mecanismos de seguridad cibernéticas	100%		Espera de recepción de licencias (antivirus y mmm(atera).

8	Fortalecimiento e Implementación de Nuevas Tecnologías	Porcentajes de nuevas tecnologías implementadas	Tecnología de la Información y Comunicación	70% de implementación de nuevas tecnologías	100%		
9	Coordinación de automatización de los procesos para los esquemas de tecnificación de riego.	Porcentaje de los procesos automatizados	Departamento Coordinación General FOTESIR	25% de los procesos automatizados	0%		Actualmente no hay avances significativos, pero se han hecho las primeras reuniones. La planificación de esta actividad lo tiene el Depto. de Planificación y Desarrollo.

**Línea de acción No.: 2.1.1 – Fomentar la investigación y desarrollo (I+D) asociada a la tecnificación del riego y prácticas de agricultura sostenible.**

No.	Actividad	Indicador	Responsable	Meta anual	% Ejec	Estatus	Comentarios
1	Implementación de sistemas para la automatización de procesos con CNR Chile	Porcentaje de procesos automatizados	Tecnología de la Información y Comunicación	55% de implementación de sistemas para automatizar procesos	0%		
2	Evaluación diagnóstica de los recursos hídricos en zonas y cultivos indicados.	Porcentaje de las zonas hídricas evaluadas.	División de Riego	Evaluación del 100% de los recursos hídricos de las zonas y cultivos indicados.	100%		A través del señor Manuel Mejía, Encargado del DPyD se recibió una solicitud de evaluación hídrica para cuatro zonas priorizadas.
3	Elaboración de manuales de cultivos tradicionales y no tradicionales.	Cantidad de manuales elaborados	División de Cultivo	12 manuales de cultivos tradicionales y no tradicionales elaborados.	65%		
4	Zonificación de cultivos tradicionales y no tradicionales.	Cantidad de cultivos zonificados	División de Cultivo	12 cultivos identificados y zonificados	67%		Realización 8 mapa zonificado para agregar a las guías técnicas que también están en revisión para cambio de formato.8/12
5	Realizar investigación sobre nuevas variedades genéticas de alta productividad, adaptada a las condiciones agroclimáticas de la zona.	Porcentaje de las investigaciones sobre nuevas variedades genéticas documentadas	División de Cultivo	100% de las investigaciones sobre nuevas variedades genéticas documentadas	0%		
6	Crear base de datos para el monitoreo del rendimiento de los cultivos previo y posterior a la tecnificación	Porcentaje avance en la creación de la base de datos de monitoreo	División de Cultivo	Creada el 95 % de la base de datos para el monitoreo del rendimiento de los cultivos previo y posterior a la tecnificación	63%		La División de Cultivo ha tenido un avance hasta marzo de un 20% en la creación de esta base de datos en Power Bi.
7	Promoción de líneas de investigación de riego agrícola	Cantidad de líneas de investigación y desarrollo	División de Extensión y Capacitación	1 línea de investigación y desarrollo establecidas	0%		

en distintas Instituciones académicas y o de investigación	establecidas con entidades especializadas		con entidades especializadas			
--	---	--	------------------------------	--	--	--





**Línea de acción No.: 2.1.4** – Promover capacitación y asistencia técnica en manejo y mantenimiento de sistema de riego, así como en prácticas de producción sostenible.





**Línea de acción No.: 2.3.1** – Desarrollar un programa de Capacitación y Asistencia Técnica sobre prácticas agrícolas avanzadas y sostenibles en la producción arrocera.

**Línea de acción No.: 3.1.1** – Crear los mecanismos para un amplio programa de capacitación y asistencia técnica en el uso adecuado de tecnología de riego para los productores de banano orgánico de las provincias Monte Cristi y Valverde.

**Línea de acción No.: 3.1.6** – Desarrollar un programa de capacitación en manejo y mantenimiento de sistemas de riego, así como en el uso eficiente del agua y prácticas sostenibles, especialmente para productos con vocación exportadora.

**Línea de acción No.: 3.2.2** – Desarrollar un programa de capacitaciones y asistencia técnica para el uso eficiente del agua en ambiente protegido a productores de vegetales chinos y a productores en invernaderos de los municipios de Constanza y Jarabacoa.

No.	Actividad	Indicador	Responsable	Meta anual	% Ejec	Estatus	Comentarios
1	Asistencia técnica y asesoramiento a productores, técnicos y entidades públicas y privadas	Cantidad de asesorías y asistencias técnicas	Áreas misionales	237 asesorías y/o asistencias técnicas	36%		Hasta el mes de junio se ha avanzado un 36% de la meta.
2	Elaboración de diseño de sistemas de riego solicitados.	Porcentaje de los diseños con sistemas de riego solicitados.	División de Riego	Elaboración del 100% de los diseños de sistemas de riego solicitados.	100%		Para el mes de junio la división de riego no reportó elaboración de sistemas de riego. Por esto se permanecerá el mismo porcentaje de avance del mes pasado.
3	Elaboración de contenido para capacitación.	Porcentaje de contenido para capacitación de riego elaborados	División de Riego	Elaboración del 100% de contenido para capacitación de riego.	100%		Aunque durante este mes no se elaborará nuevo contenido de capacitación, el área correspondiente ya ha desarrollado previamente el material que se utilizará. En caso de que se presenten cambios o surja la necesidad, se procederá a generar contenido adicional. Por el momento, esta actividad se considera completada.
4	Implementación de capacitaciones	Cantidad de capacitados	Áreas misionales	2,375 beneficiarios capacitados	67%		

5	Evaluación de los diseños agronómicos de los proyectos	Porcentaje de las evaluaciones solicitadas con informes de evaluación	División de Cultivo	100% de las solicitudes de evaluación de diseños agronómicos con informes de evaluación	100%		Se realizaron análisis de diseños de proyectos agronómicos y análisis de muestras de agua
6	Coordinar la Capacitación a productores técnicos y personas en general en manejo y mantenimiento de sistema de riego	Cantidad de Personas Capacitadas	División de Extensión y Capacitación	2,070 personas capacitadas	65%		
7	Coordinar la Capacitación a productores técnicos y personas en general en buenas prácticas agrícolas, orientadas a la sostenibilidad, energías renovables y los estándares de exportación.	Cantidad de Personas Capacitadas	División de Extensión y Capacitación	300 personas capacitadas	89%		
8	Diseñar programa de capacitación en tecnificación de riego y fertirriego	Cantidad de programas de capacitación diseñado	División de Extensión y Capacitación	2 programas de capacitación diseñados y ejecutados.	100%		Se realizó 1 reunión donde se presentó el programa de capacitación sobre el cultivo de arroz tecnificado, enfocado en el manejo eficiente del agua y la optimización de los recursos hídricos.

**Línea de acción No.: 2.1.2** – Promover el cambio de la matriz de riego, considerando los datos edafoclimáticos de los cultivos para suplir la demanda del sector turismo de la Región Enriquillo.


**Línea de acción No.: 2.1.3** – Fomentar el cambio de matriz de riego en la producción tradicional de la región a una producción climáticamente inteligente y orientada a las características del suelo y el clima.










**Línea de acción No.: 2.2.1** – Fomentar el cultivo de rubros no tradicionales en la región, en respuesta a la creciente demanda turística.

**Línea de acción No.: 3.1.4** – Promover practicas eficiente en el uso del agua agrícola mediante al riego tecnificado para aumentar la producción, así como la diversificación de los rubros agrícolas con el fin de satisfacer la demanda de exportación a Estados Unidos y el Caribe.

**Línea de acción No.: 5.2.2** – Apoyar la reforestación de las cuencas por medio del fomento de sistemas agroforestales, implementando riego tecnificado bajo una agricultura climáticamente inteligente.

**Línea de acción No.: 5.2.4** – Promover la aplicación de tecnologías para eficientizar el riego especialmente en cultivos que representen un alto consumo de agua.

No.	Actividad	Indicador	Responsable	Meta anual	% Ejec	Estatus	Comentarios
1	Redacción y difusión de notas de prensa	Porcentaje de notas de prensa difundidas y publicadas en medios de comunicación.	División de Comunicaciones	100% de las notas de prensa requeridas	100%		Todas las notas de prensa programadas fueron ejecutadas

				redactadas, difundidas y publicadas.			
2	Gestión de entrevistas en medios de comunicación especializados y generalistas.	Cantidad de entrevistas realizadas.	División de Comunicaciones	10 entrevistas gestionadas y realizadas.	0%		Este indicador se generará en el mes de abril
3	Producción de videos educativos	Cantidad de videos educativos producidos y publicados.	División de Comunicaciones	6 videos educativos producidos y publicados.	100%		Se elaboraron 2 de Manejo de Riego Tecnificado en los Cultivos de Cebolla y Plátano, se encuentra publicado y el de Factibilidad Económica en los Cultivos de Cebollas.
4	Producción de videos institucionales	Porcentaje de videos institucionales	División de Comunicaciones	100% de los videos institucionales solicitados	100%		Todos los videos programados o recibidos fueron ejecutados de manera efectiva, con un total de 7.
5	Producción y difusión de campañas para redes sociales con enfoque de género y juventud.	Cantidad de campañas publicadas.	División de Comunicaciones	1 campañas producidas y publicadas en redes sociales.	0%		
6	Producción y difusión de campañas para redes sociales sobre el impacto de la tecnificación de riego ante los efectos del cambio climático.	Cantidad de campañas publicadas.	División de Comunicaciones	1 campañas producidas y publicadas en redes sociales.	100%		
7	Coordinación de tours de medios	Cantidad de tours de medios realizados.	División de Comunicaciones	3 tours de medios	67%		Se realizaron 2. Participamos en el Podcast de Agro Banca y en Revista 110, con Julito Hazim.
8	Coordinar campañas de comunicación con los productores sobre la gestión de riesgos y la adaptación al cambio climático	Porcentaje de campaña de comunicación a los productores sobre la gestión de riesgos coordinada	Departamento de Planificación y Desarrollo	100% de la campaña comunicación los productores sobre la gestión de riesgos coordinada	100%		Se coordinó la campaña de concientización de gestión de riesgos y la adaptación al cambio climático a los productores.
9	Elaborar planes de gestión de riesgos con enfoque en cambio climático que se integren efectivamente en los planes, programas y proyectos institucionales	Porcentaje de planes, programas y proyectos institucionales con su gestión de riesgos incluida	Departamento de Planificación y Desarrollo	100% de los planes, programas y proyectos institucionales con su gestión de riesgos incluida	0%		
10	Asistencia técnica y asesoramiento a productores, técnicos y entidades públicas y privadas	Porcentaje de las solicitudes de asistencia y/o asesoramientos ejecutados.	División de Riego	Ejecución del 40% de las solicitudes de asistencia y/o asesoramiento.	100%		Este mes se realizaron tres asistencias técnicas en campo. Estas intervenciones estuvieron enfocadas en la evaluación de diseños, así como en la mejora de sistemas de riego y líneas de conducción.

**Línea de acción No.: 2.2.7** – Apoyar mediante la implementación de la estrategia nacional de tecnificación del sistema de riego, la iniciativa de la FAO en el establecimiento de un centro agroindustrial y de acopio en la provincia de Bahoruco.

**Línea de acción No.: 2.3.2** – Incentivar y priorizar los proyectos de tecnificación de riego del cultivo de arroz en la Región Cibao Sur, por medio de diferentes modelos de financiamiento.

**Línea de acción No.: 3.1.2** – Promover la tecnificación de terrenos en producción bajo riego tradicional y la inclusión de nuevas extensiones de tierra para la producción de banano orgánico a través de incentivos a la tecnificación.

**Línea de acción No.: 3.1.3** – Fomentar el uso eficiente del agua en la agricultura por medio al riego tecnificado para aumentar la producción, así como la diversificación de los rubros agrícolas de Elías Piña, Pedernales, Barahona y Jiman Región Noroeste que permita cubrir la demanda del mercado binacional.

**Línea de acción No.: 3.1.4** – Promover practicas eficiente en el uso del agua agrícola mediante al riego tecnificado para aumentar la producción, así como la diversificación de los rubros agrícolas con el fin de satisfacer la demanda de exportación a Estados Unidos y el Caribe.






**Línea de acción No.: 3.1.10** – Promover los cultivos de tabaco, banano y otros rubros más rentables mediante la utilización de riego tecnificado en el proyecto Cruz de Manzanillo.






**Línea de acción No.: 3.1.11** – Implementación de programa de fomento a la tecnificación del riego agrícola orientado a la potencialización de la producción en la provincia San Juan, con el fin de abastecer la demanda del mercado binacional de comendador y la agroindustria de azuca con fines de exportación.




**Línea de acción No.: 3.2.1** – Promover la tecnificación de la producción de vegetales orientales como medio para aumentar la productividad y rentabilidad.

**Línea de acción No.: 5.2.2** – Apoyar la reforestación de las cuencas por medio del fomento de sistemas agroforestales, implementando riego tecnificado bajo una agricultura climáticamente inteligente.


**Línea de acción No.: 5.2.3** – Promover la construcción de estructuras para almacenamiento de agua para aprovechar los tiempos de lluvia.

No.	Actividad	Indicador	Responsable	Meta anual	% Ejec	Estatus	Comentarios
1	Realización de convocatorias a concursos de bonificación.	Porcentaje de convocatorias realizadas	Departamento Coordinación General FOTESIR	Realizadas el 80% de las convocatorias planificadas.	100%		La primera convocatoria a concurso fue realizada en la provincia San Juan el 28 de junio
2	Convocatorias al Registro de Suplidores Autorizados.	Porcentaje de convocatorias realizadas	Departamento Coordinación General FOTESIR	Realizadas el 80% de las convocatorias programadas	100%		Se recibieron 3 empresas para ingresar al Registro de Suplidores.
3	Gestionar bonificación de proyectos de tecnificación	Porcentaje de proyectos de tecnificación de riego. Evaluados	División de Evaluación de Proyectos	Coordinada la evaluación del 100% de los proyectos de tecnificación de riego.	0%		
4	Gestión del registro de suplidores	Porcentaje de suplidores inscritos	División de Evaluación de Proyectos	80% de suplidores solicitantes inscritos	0%		
5	Evaluación de los diseños hidráulicos y agronómicos de	Porcentaje de proyectos seleccionados evaluados	División de Riego	Evaluación del diseño hidráulico y agronómicos del 100% de los	100%		Durante este mes se recibieron un total de cinco proyectos de riego para su evaluación técnica y presupuestaria. Todos los proyectos fueron


	los proyectos de tecnificación seleccionados.			proyectos de tecnificación seleccionados			debidamente evaluados. y se recibieron las dos subsanaciones de los proyectos que quedaron pendiente del mes de mayo.
6	Evaluación técnica a proyectos de empresas de riego, para ser incluidas en el registro de suplidores autorizados.	Porcentajes de empresas evaluadas	División de Riego	Evaluación del 100% de las empresas de riego en proceso de inscripción al registro de suplidores	0%		
7	Evaluación del presupuesto de los proyectos de tecnificación seleccionados.	Porcentaje de proyectos seleccionados evaluados	División de Riego	Evaluación del presupuesto del 100% de los proyectos de tecnificación seleccionados	100%		Durante este mes se recibieron 6 proyectos para evaluación presupuestaria. De estos, cinco fueron canalizados a través de entidades financieras, mientras que uno corresponde al proyecto de Guayabal, el cual es tramitado de manera institucional.
8	Evaluación de diseños eléctricos y/o fotovoltaicos de los proyectos de tecnificación seleccionados.	Porcentaje de proyectos seleccionados evaluados	División de Riego	Evaluación del diseño eléctrico y/o fotovoltaico del 100% de los proyectos de tecnificación seleccionados	100%		De los proyectos recibidos durante este mes, tres fueron evaluados específicamente por incluir sistemas de energía fotovoltaica.
9	Actualización del catálogo de precios y especificaciones técnicas de componentes del sistema de riego.	Porcentaje del catálogo de precios elaborado y actualizado.	División de Riego	100% del catálogo de precios elaborado y actualizado.	100%		Durante este mes, estuvimos actualizando nuestro catálogo de precios de manera paralela al proceso de evaluación presupuestaria de los proyectos recibidos.
10	Elaboración de diseño de sistemas de riego solicitados.	Porcentaje de los diseños con sistemas de riego solicitados.	División de Riego	Elaboración del 100% de los diseños de sistemas de riego solicitados.	100%		Este mes no recibimos solicitudes institucionales para elaboración de diseño de sistema de Riego. Pero, como en el mes pasado si se recibieron y tuvieron se le dio respuesta, este indicador permanecerá con la valoración anterior.
11	Elaboración de informes de impacto en el costo beneficio en proyectos de producción agrícola.	Porcentaje de informes elaborados de impacto costo beneficio de los proyectos de producción agrícola seleccionados	División Económica. Factibilidad	100% de los informes de impacto costo – beneficio de los proyectos de producción agrícola seleccionados	100%		Se realizó la evaluación de seis proyectos que incorporan la tecnificación de cultivos, entre ellos plátano macho y hembra, ají cubanela y aguacate carla.
12	Determinación de costos asociados a modelos de producción.	Cantidad de rubros agrícolas con costos de producción analizados.	División Económica. Factibilidad	Analizado los costos asociados a modelos de producción para 20 rubros.	100%		Se actualizó la estructura de costos de producción con riego tecnificado para plátano, plátano con auyama, ají cubanela y aguacate, y se evaluó la rentabilidad sin tecnificación en varios cultivos agrícolas. 22/22

13	Control y monitoreo de la implementación de los proyectos de tecnificación	Porcentaje de los proyectos en ejecución con informes de control y monitoreo	Departamento de Supervisión	100% de los proyectos en implementación con informes de control y monitoreo durante el año 2025.	100%		El 1 de junio se realizó una visita de inspección de los caminos del Proyecto Monte Grande.
14	Fiscalización de los proyectos de tecnificación de riego culminados	Porcentaje de proyectos culminados con informes de fiscalización.	Departamento de Supervisión	90% de los proyectos culminados con informes de fiscalización durante el año 2025.	0%		
15	Recepción Técnica de las obras de tecnificación físicamente terminadas, listas para ser puestas en operación.	Porcentaje de obras recibidas con recepción técnica	División de Recepción Técnicas de Obras	100% de las obras recibidas con certificación de recepción técnica	0%		

**Línea de acción No.: 3.2.5** – Impulsar alianzas público-privadas para desarrollar el potencial agropecuario de la región el valle, priorizando los rubros más rentables para la industrialización y exportación.

No.	Actividad	Indicador	Responsable	Meta anual	% Ejec	Estatus	Comentarios
1	Vinculación con otras entidades para establecer alianzas público-privadas.	Porcentaje de acuerdos establecidos	Departamento Coordinación General FOTESIR	Establecimientos del 25% de los acuerdos gestionados	0%		

**Línea de acción No.: 4.1.2** – Fomentar programas de incentivos financieros a mujeres para el desarrollo de proyectos agrícolas sostenibles.






No.	Actividad	Indicador	Responsable	Meta anual	% Ejec	Estatus	Comentarios
1	Realización de Convocatorias a concursos de bonificación a mujeres y jóvenes.	Porcentaje de convocatorias dirigidas a mujeres y jóvenes realizadas	Departamento Coordinación General FOTESIR	Realizadas el 80% de las convocatorias dirigidas a mujeres y jóvenes	0%		

## Cumplimiento del POA 2025.

En el 2do. trimestre, la institución ha continuado sus esfuerzos para fortalecer la institucionalidad, identificando y optimizando procesos y procedimientos, así como fortaleciendo las competencias y capacidades tanto institucionales como operativas de sus unidades organizacionales. Se han implementado las mejoras identificadas en el período anterior y se han evaluado las necesidades actuales y futuras, con el objetivo de garantizar la ejecución efectiva de las estrategias previamente definidas.

Asimismo, se han llevado a cabo las actividades programadas para impulsar la producción institucional y cumplir con las metas operativas establecidas. Como parte de estas iniciativas, se ha desarrollado una nueva matriz de seguimiento para el cumplimiento del POA, en la cual todas las unidades deberán registrar las evidencias de las actividades realizadas conforme a su plan operativo anual. Esta herramienta permitirá fortalecer el control y seguimiento del cumplimiento de las metas institucionales.

Para el 2025 se identificaron 111 actividades clave en el marco de medición del POA, evidenciando un avance global del 45%. Las actividades se encuentran de la siguiente manera:

- 01 actividad se encuentra suspendida, correspondiente a un 1% 
- 37 actividades se encuentran sin iniciar correspondiente a un 33% 
- 24 actividades en estatus de empezadas correspondiente a un 22% 
- 9 actividades presentan moderado avance representando a un 8% 
- 40 actividad se encuentra completada correspondiente a un 36% 

## Sistema de Monitoreo y Medición de la Gestión Pública (SMMGP).

### SISMAP

Para el 2do trimestre de 2025, el Departamento de Planificación y Desarrollo, en estrecha colaboración con todas las unidades de la institución, llevó a cabo esfuerzos significativos para desarrollar acciones y recolectar documentos que sirven como evidencia del cumplimiento de los requerimientos establecidos en los distintos componentes del sistema, llegando a tener en promedio 90% del cumplimiento.

Todas las áreas demostraron un alto nivel de compromiso al trabajar de manera conjunta para completar sus asignaciones correspondientes al POA. De cara al futuro, se continuará reforzando estos esfuerzos, consolidando estrategias y optimizando procesos para garantizar el cumplimiento de las metas institucionales de manera eficiente y sostenible.

### ITICGE

Se llevaron a cabo diversas gestiones con la OGTIC para avanzar en la implementación de los requerimientos necesarios para el cumplimiento de los indicadores y el fortalecimiento de las herramientas de tecnología de la información utilizadas por la institución.

Asimismo, se está desarrollando un programa de capacitación para el personal de la OAI, con el objetivo de optimizar el manejo del nuevo portal y asegurar la correcta aplicación de la normativa A2 de las NORTICS.

## NOBACI

Este indicador no ha sido abordado por la institución, debido principalmente a los procesos de elaboración del plan estratégico institucional y la planificación plurianual y del próximo 2026.

## DIGEIG

La Comisión de Fomento a la Tecnificación Nacional de Riego (TNR) reafirma su compromiso con la transparencia, manteniéndose como un referente en la administración pública. Al momento de redactar este informe, la calificación ascendía a más del 98% del cumplimiento. Así mismo, la institución continúa cumpliendo con las normativas legales, la planificación estratégica, la ejecución presupuestaria, la transparencia financiera, los procesos de compras y contrataciones, así como con la operatividad de la Oficina de Libre Acceso a la Información (OAI).

Es preciso resaltar que, a la hora de elaborar este informe, aun no se había generado calificación del mes de junio, para obtener el promedio del trimestre.

## IGP

En el caso del Indicador de Gestión Presupuestaria, la institución se ha mantenido realizando los esfuerzos necesarios no solo para cumplir lo programado, también para lograr una ejecución eficiente de los recursos, a gestionando las actividades a través de las áreas financieras, en el caso de la meta financiera y las áreas operativas en el caso de las metas físicas, manteniendo un seguimiento y coordinación del área de Planificación y Desarrollo. Este trimestre se gestionó la remisión de las informaciones para el cumplimiento de este indicador, sin embargo, para el momento de la emisión de este informe no se han publicado la puntuación correspondiente al 2do trimestre.

### Compras y Contrataciones Públicas.

En este trimestre se gestionó la remisión de las informaciones para el cumplimiento de este indicador, logrando un promedio de cumplimiento del 95.69% de los requerimientos.

TABLA DE INDICADORES			
No.	indicador	Frecuencia	% Avance
1	SISMAP	Según requerimiento	90.83
2	ITICGE	Mensual	0
3	NOBACI	Mensual	0
4	DIGEIG	Mensual mes de abril	98.16
5	IGP	Puntuación de 1er trimestre	72
6	Compras y Contrataciones	Puntuación 2do trimestre	95.69
<b>Promedio Tecnificación Nacional de Riego (TNR)</b>			<b>59.45%</b>


**Junior Collado**

Enc. Div. Formulación, Evaluación y Seguimiento Planes, Programas y Proyectos


**Manuel Mejía**

Director Planificación y Desarrollo